

BON DE COMMANDE 2025

PAWS

ASSISTANCE MOTORISÉE POUR FAUTEUIL ROULANT






Prestataire :	Ref commande :	Date:
Contact :	Adresse de livraison (si différente) :	
Adresse :	Adresse	
Code postal / Ville :	Code postal / Ville :	
TEL:	Remarque :	
E-Mail:		

 DEVIS

 COMMANDE

Informations utilisateur :	Forme des tubes :
Nom et prénom :	<input type="checkbox"/> RONDS
Marque et modèle FRM :	<input type="checkbox"/> OVALES
Poids approx. utilisateur :	<input type="checkbox"/> KÜSCHALL K2
Diamètre tubes de potences (mm) :	<input type="checkbox"/> KÜSCHALL K1
Distance entre potences (centre à centre) (mm) :	<input type="checkbox"/> MEYRA FUSE R
DATE DE LIVRAISON SOUHAITÉE	<input type="checkbox"/> OFFCARR THEMIS
	AUTRE

1. PAWS avec partie centrale standard pour largeur entre potences comprise entre 295-540mm

Modèles	Spécificités	Prix Public HT	Choisir taille et version	Qté
CITY 12" 	<ul style="list-style-type: none"> • Moteur : 350W • Largeur partie centrale : 200 mm • incl. par défaut des tiges de 107 mm pour un réglage en largeur entre 315-415mm • Batterie : 48V, 11.6Ah (557Wh) • Pneu de route noir 12 1/2" x 2 1/4" Option : Course de vérin auto lift / LONG <input type="checkbox"/>	RPI12MMS00 ● 5.665,00€	Manuelle	
		RPI12AAS00 ● 6.795,00€	Automatique	
		RPI12AAT00 ● 7.475,00€	Auto/Auto Tetra	
CITY 14" 	<ul style="list-style-type: none"> • Moteur : 400W • Largeur partie centrale 200 mm • incl. par défaut des tiges de 107 mm pour un réglage en largeur entre 315-415mm • Batterie : 48V, 11.6Ah (557Wh) • Pneu noir 3.00"- 8" Option : Course de vérin auto lift / LONG <input type="checkbox"/>	RPI14MMS00 ● 6.350,00€	Manuelle	
		RPI14AAS00 ● 7.425,00€	Automatique	
		RPI14AAT00 ● 8.070,00€	Auto/Auto Tetra	
CRUISER 16" 	<ul style="list-style-type: none"> • Motor: 500W • Largeur partie centrale : 200 mm • incl. par défaut des tiges de 107 mm pour un réglage en largeur entre 315-415mm • Batterie : 48V, 11.6Ah (557Wh) • Pneu noir 16" x 3.0" 	RPC16MMS00 ● 6.4.50,00€	Manuelle	
		RPC16AAS00 ● 7.525,00€	Automatique	
		RPC16AAT00 ● 8.170,00€	Auto/Auto Tetra	
TOURER 20" x 4" (FAT TYRE) 	<ul style="list-style-type: none"> • Motor: 500W • Largeur partie centrale : 200 mm • incl. par défaut des tiges de 107 mm pour un réglage en largeur entre 315-415mm • Batterie : 48V, 11.6Ah (557Wh) • Pneu noir 20" x 4" 	RPT20MMS00 ● 7.960,00€	Manuelle	
		RPT20AAS00 ● 8.935,00€	Automatique	
		RPT20AAT00 ● 9.470,00€	Auto/Auto Tetra	
TOURER 20" x 2" 	<ul style="list-style-type: none"> • Motor: 500W • Largeur partie centrale : 200 mm • incl. par défaut des tiges de 107 mm pour un réglage en largeur entre 315-415mm • Batterie : 48V, 11.6Ah (557Wh) • Pneu noir 20" x 2.125" 	RPT20MMS01 ● 7.750,00€	Manuelle	
		RPT20AAS01 ● 8.715,00€	Automatique	
		RPT20AAT01 ● 9.255,00€	Auto/Auto Tetra	
Info complémentaire / remarque?				

1.a Autres tiges disponibles pour PAWS avec partie centrale de 200mm de large :

Photos	Description	Tarif public HT	Optionl
	Tiges de réglage de 107 mm Pour fauteuil avec une distance entre potences comprise entre 315 - 415 mm. Tiges 107 mm : Gauche : EBC107L-BK / Droit : EC107R-BK ●	inclus	
	Tiges de réglage de 150 mm Pour fauteuil avec une distance entre potences comprise entre 400-480 mm Tiges 150 mm : Gauche : EBC150L-BK / Droit : EC150R-BK ●	0,00€	
	Tiges de réglage de 190 mm Pour fauteuil avec une distance entre potences comprise entre 480-540 mm Tiges 190 mm : Gauche : EBC190L-BK / Droit : EC190R-BK ●	0,00€	
	Tiges de réglage de 70mm (supports de pinces spéciaux) Pour fauteuil avec une distance entre potences comprise entre 290-315 mm Tiges 70 mm : EBC070-BK (identiques des 2 côtés /x2) ●	0,00€	

Note:

La largeur doit être mesurée entre le centre des potences comme illustré sur la photo ci-dessus. Les pinces doivent être montées et mesurées aussi hautes que possible sur les potences avant, au centre d'une partie droite (non cintrée) de 5-6 cm environ. Habituellement, les mesures peuvent être approx. de 5-10 mm

2. PAWS avec partie centrale réduite pour largeur des potences comprise entre 240-295mm

Modèles	Spécificités	Prix Public HT	Choisir taille et version	Qté
CITY 12" 	<ul style="list-style-type: none"> Moteur : 350W Largeur partie centrale : 150 mm incl. par défaut des tiges de 80 mm pour un réglage en largeur entre 265-295mm Batterie: 48V, 11.6Ah (557Wh) Pneu noir 12 1/2" x 2 1/4" Option : Course de vérin auto lift / LONG <input type="checkbox"/>	RP12MMS15 ● 5.665,00 €	Manuelle	
		RP12AAS15 ● 6.795,00 €	Automatique	
		RP12AAT15 ● 7.475,00€	Auto/Auto Tetra	
CITY 14" 	<ul style="list-style-type: none"> Moteur : 400W Largeur partie centrale : 150 mm incl. par défaut des tiges de 80 mm pour un réglage en largeur entre 265-295mm Batterie: 48V, 11.6Ah (557Wh) Pneu noir 3.00"-8" Option : Course de vérin auto lift / LONG <input type="checkbox"/>	RP14MMS15 ● 6.350,00€	Manuelle	
		RP14AAS15 ● 7.425,00€	Automatique	
		RP14AAT15 ● 8.070,00€	Auto/Auto Tetra	
CRUISER 16" 	<ul style="list-style-type: none"> Moteur : 500W Largeur partie centrale : 150 mm incl. par défaut des tiges de 80 mm pour un réglage en largeur entre 265-295mm Batterie: 48V, 11.6Ah (557Wh) Pneu noir 16" x 3.0" 	RPC16MMS15 ● 6.450,00 €	Manuelle	
		RPC16AAS15 ● 7.525,00€	Automatique	
		RPC16AAT15 ● 8.170,00 €	Auto/Auto Tetra	

Info complémentaire / remarque?

2a. Autres tiges disponibles pour PAWS avec partie centrale de 150 mm de large :

Photos	Description	prix public HT	Option
	Tiges de réglage de 80 mm Pour fauteuil avec une distance entre potences comprise entre : 265-340 mm ● Tiges 80 mm: Gauche : EBC080L-BK /Droit: EBC080R-BK	inclus	
	Tiges de réglage de 70 mm (supports de pinces spéciaux) Pour fauteuil avec une distance entre potences comprise entre : 240-265 mm ● Tiges 70 mm: EBC070-BK (Même référence des 2 côtés, x2)	0,00€	

Note:

La largeur doit être mesurée entre le centre des potences comme illustré sur la photo ci-dessus. Les pinces doivent être montées et mesurées aussi hautes que possible sur les potences avant, au centre d'une partie droite (non cintrée) de 5-6 cm environ. Habituellement, les mesures peuvent être approx. de 5-10 mm

Info complémentaire / remarque?

3. Programmation vitesse
























Mode	1	2	3	4	5	Marche arrière
L'utilisateur souhaite une programmation spéciale (indiquer le n° de mode + vitesse/mode)						
Réglage prédéfini	Merci d'utiliser une programmation par défaut					

Note: Toujours être en capacité de contrôler et freiner d'urgence votre motorisation. En utilisant votre PAWS à une vitesse incontrôlable, ce sera la responsabilité de l'utilisateur qui sera engagée et le revendeur/fabricant déclinera toute responsabilité en cas d'accident.




Info complémentaire / remarque?

● toujours en stock ○ Non disponible en stock actuellement, demandez un délai.















4. Pincés automatiques - Sélectionnez le modèle de pincés nécessaires

Photos	Description	prix public HT	Option
	C-STD - Auto clamp - De série Codes articles : A: EBD01A-SI / B: EBD01B-SI ●	Standard	
	C-STD - Auto clamp - LONGUES , Codes articles : A: EBD02A-SI / B: EBD02B-SI ●	0,00€	
	 K2  K1  MEYRA FUSE R  OFFCARR THEMIS C-K2/MF - Auto clamp 50 mm conçues pour les profils de tubes de Kuschall K2, K1, Meyra FUSE R et OFF-CARR Themis Codes articles : A: EBD10A-SI / B: EBD10B-SI ●	0,00€	
	 K2  K1  MEYRA FUSE R  OFFCARR THEMIS C-K2/MF - Auto clamp 50 mm (LONGUES) conçues pour les tubes de Kuschall K2, K1, Meyra FUSE R and OFFCARR Themis Codes articles : A: EBD10C-SI / B: EBD10D-SI ●	0,00€	
	C-OVL - Auto clamp 50 mm conçues pour des tubes ovales Codes articles : A: EBD07A-SI / B: EBD07B-SI ●	0,00€	
	C-OVL - Auto clamp 50 mm (LONGUES) conçues pour des tubes ovales Codes articles : A: EBD07C-SI / B: EBD07D-SI ●	0,00€	
	C-40 - Auto clamp avec mâchoires décalées vers le haut - Hauteur mâchoire : 40 mm Codes articles : A: EBD04A-SI / B: EBD04B-SI ●	0,00€	
	C-40 - Auto clamp (LONGUES) avec mâchoires décalées vers le haut - Hauteur mâchoire : 40 mm Codes articles : A: EBD04C-SI / B: EBD04D-SI ●	0,00€	
	C-70 - Auto clamp avec mâchoires décalées vers le haut - Hauteur mâchoire : 70 mm Codes articles : A: EBD05A-SI / B: EBD05B-SI ●	0,00€	
	C-70 - Auto clamp (LONGUES) avec mâchoires décalées vers le haut - Hauteur mâchoire : 70 mm Codes articles : A: EBD09A-SI / B: EBD09B-SI ●	0,00€	
	 K2  K1  MEYRA FUSE R  OFFCARR THEMIS C-70 (K2/MF)- Auto clamp hauteur 70 mm conçues pour tubes de Kuschall K2, K1, Meyra FUSE R and OFF-CARR Themis Codes articles : A: EBD11A-SI / B: EBD11B-SI ●	0,00€	
Info complémentaire / remarque?			












4. Pincés automatiques - Sélectionnez le modèle de pincés nécessaires

Photos	Description	Prix public HT	Option
	C-70 (OVL)- Auto clamp hauteur mâchoire 70 mm pour tubes ovales Codes articles : A: EBD08A-SI / B: EBD08B-SI ●	0,00€	
	C-T - Auto clamp avec cut-mâchoire raccourcie pour tubes en T Codes articles : A: EBD03A-SI / B: EBD03B-SI ●	0,00€	
	C-STD - Auto clamp - standard avec ouverture plus large (jusqu'à 55 mm) pour tubes ronds supérieurs à Ø32 mm Codes articles : A: EBD01C-SI / B: EBD01D-SI ○	0,00€	
Info complémentaire / remarque?			


5. Pincés manuelles - Sélectionnez le modèle de pincés nécessaires

Photos	Description	Prix public HT	Option
	C-STD Pince manuelle avec poignée verticale - De série, sans verrouillage de sécurité Codes articles : Gauche : EBC00E-SL / Droit : EBC00F-SL ●	Standard	
	C-STD Pince manuelle avec poignée verticale - avec verrouillage de sécurité Codes articles : Gauche : EBC00A-SL / Droit : EBC00B-SL ●	0,00€	
	C-STD Pince manuelle avec poignée verticale - LONGUE, sans verrouillage de sécurité Codes articles : Gauche : EBC02J-SL / Droit : EBC02K-SL ●	0,00€	
	C-STD Pince manuelle avec poignée verticale - LONGUE, avec verrouillage de sécurité Codes articles : Gauche : EBC02A-SL / Droit : EBC02B-SL ●	0,00€	
	 K2  K1  MEYRA FUSE R  OFFCARR THEMIS C-K2/MF - Pince manuelle H.50 mm pour tubes Kuschall K2, K1, Meyra Fuse R et OFFCARR Themis sans verrouillage de sécurité Codes articles : L: EBC15F-SL / R: EBC15E-SL ●	0,00€	
	 K2  K1  MEYRA FUSE R  OFFCARR THEMIS C-K2/MF - Pince manuelle H.50 mm pour tubes Kuschall K2, K1, Meyra Fuse R et OFFCARR Themis LONGUE, sans verrouillage de sécurité Codes articles : L: EBC19F-SL / R: EBC19E-SL ●	0,00€	
	C-OVL - Pince manuelle H. 50 mm pour tubes ovales, sans verrouillage de sécurité Codes articles: L: EBC13F-SL / R: EBC13E-SL ●	0,00€	
	C-OVL - Pince manuelle H. 50 mm pour tubes ovales, LONGUE, sans verrouillage de sécurité Codes articles: L: EBC18F-SL / R: EBC18E-SL ●	0,00€	

● toujours en stock ○ Non disponible en stock actuellement, demandez un délai.

	C-40 - Pince manuelle avec poignée verticale et mâchoire de 40mm - sans verrouillage de sécurité Codes articles: L: EBC03F-SL / R: EBC03E-SL ●	0,00€	
	C-40 - Pince manuelle avec poignée verticale et mâchoire de 40mm - avec verrouillage de sécurité Codes articles: L: EBC04B-SL / R: EBC04A-SL ●	0,00€	
	C-40 - Pince manuelle avec poignée verticale et mâchoire de 40mm LONGUE - sans verrouillage de sécurité Codes articles: L: EBC04H-SL / R: EBC04G-SL ●	0,00€	
	C-70 - Pince manuelle avec poignée verticale et mâchoire de 70mm - sans verrouillage de sécurité Codes articles: L: EBC09F-SL / R: EBC09E-SL ●	0,00€	
	C-70 - Pince manuelle avec poignée verticale et mâchoire de 70mm - avec verrouillage de sécurité Codes articles: L: EBC08B-SL / R: EBC08A-SL ●	0,00€	
	C-70 - Pince manuelle avec poignée verticale et mâchoire de 70mm LONGUE - sans verrouillage de sécurité Codes articles: L: EBC16F-SL / R: EBC16E-SL ○	0,00€	
	 K2  K1  MEYRA FUSE R  OFFCARR THEMIS C-70 (K2/MF)-Pince manuelle H.70 mm pour tubes Kuschall K2, K1, Meyra Fuse R et OFFCARR Themis sans verrouillage de sécurité Codes articles: L: EBC17F-SL / R: EBC17E-SL ●	0,00€	
	C-70 (OVL)- Pince manuelle H. 70 mm pour tubes ovales , sans verrouillage de sécurité Codes articles: L: EBC14F-SL / R: EBC14E-SL ●	0,00€	
	C-T - Pince manuelle avec poignée verticale et mâchoire raccourcie pour tube en T - sans verrouillage de sécurité Codes articles: L: EBC05F-SL / R: EBC05E-SL ●	0,00€	
	C-T - Pince manuelle avec poignée verticale et mâchoire raccourcie pour tube en T - avec verrouillage de sécurité Codes articles: L: EBC06B-SL / R: EBC06A-SL ●	0,00€	
Info complémentaire / remarque?			

6. Protection de tubes de potence





Photo	Description	Prix public HT	Option	Qté
	Protection de tube pour fauteuil Panthera Code article pour 1 pièce : EBC02N (x 2pcs) ●	€ 27,00		
	Protection pour tube ø22 mm - H.65 mm pour machoire de 50 mm Code article pour 1 pièce : EBC06N (x 2pcs) ●	€ 27,00		
	Protection pour tube ø22 mm - H86 mm pour machoire de 70 mm Code article pour 1 pièce : EBC06N-L (x 2pcs) ○	€ 27,00		
	Protection pour tube ø25 mm - H65 mm pour machoire de 50 mm Code article pour 1 pièce : EBC05N (x 2pcs) ●	€ 27,00		
	Protection pour tube ø25 mm - H86 mm pour machoire de 70 mm Code article pour 1 pièce : EBC05N-L (x 2pcs) ○	€ 27,00		

Important: Merci de commander 2 quantité pour avoir une paire

7. Supports de pinces - Sélectionnez le modèle nécessaire à votre montage

Photos	Description	prix public HT	Option
	Supports de pinces standard - alu noir Codes articles : Gauche : EBC11L / Droit : EBC11R ●	standard	
	Supports de pinces décalés de 25mm - alu argenté Codes articles : Gauche : EBC08L / Droite: EBC08R ●	0,00€	
	Supports de pinces avec montage plat pour un écartement très réduit des potences avant, jusqu'à 210 mm - alu noir. Codes articles : Gauche : EBC12L / Droite : EBC12R ● - Uniquement pour tubes ronds (NC ovale, K1, K2 et FUSE R) - Avec ceux-ci la largeur d'accroche sera réduite de 30-60 mm	0,00€	
	Supports de pinces avec fixations inclinées pour potences avant très rapprochées, inférieur à 220 mm - alu noir. Codes articles : Gauche : EBC11M / Droite : EBC11N ● - Uniquement pour tubes ronds (NC ovale, K1, K2 et FUSE R) - Avec ceux-ci la largeur d'accroche sera réduite de 30-60 mm	0,00€	
	Supports de pinces décalés de 25 mm et inclinés pour des potences avant très rapprochées, inférieur à 220 mm - silver alu. Codes articles : Gauche : EBC08M / Droite : EBC08N ● - Uniquement pour tubes ronds (NC ovale, K1, K2 et FUSE R) - Avec ceux-ci la largeur d'accroche sera réduite de 30-60 mm	0,00€	

8. Supports latéraux. Sélectionnez un autre modèle de supports si nécessaire


Photos	Description	Prix public HT	Option	Qté
	Supports latéraux de pinces standard Longueur : 105 mm Code article pour 1 pièce : EBC035W (x2) ●	Standard		
	Supports latéraux de pinces médiums Longueur : 145 mm Code article pour 1 pièce : EBC045W (x 2 pcs) ●	0,00€		
	Supports latéraux de pinces longs Longueur : 185 mm Code article pour 1 pièce : EBC055W (x 2 pcs) ●	0,00€		
	Support latéral en L pour fauteuil pédiatrique et similaire Longueur : 140 mm Codes articles : G : EBC07L / D : EBC07R ●	0,00€		

9. Potences







Photos	Description	Prix public HT	Option
	Potence longueur standard : 180-215 mm Item number: EBH00G ●	Standard	<input type="checkbox"/>
	Version rallongée : 210-265mm Conçue pour les utilisateurs qui ont besoin de rapprocher leur guidon Code article : EBH01G ●	55,90€	<input type="checkbox"/>
	Version Extra-longue : 250-305mm Conçue pour les utilisateurs qui ont besoin de rapprocher leur guidon Code article : EBH05G ●	55,90€	<input type="checkbox"/>
	Embout de potence de guidon avec réglage à 90° Code article : EBH200-A ●	52,00€	<input type="checkbox"/>
 EBH108-L EBH109 EBH108	Poignée M6x40 mm pour maintien/réglage de l'angle Code article: EBH108-L ●	26,00€	<input type="checkbox"/>
	Pince adaptée pour un meilleur ajustement et réglage de la longueur Code article: EBH109 ●	26,00€	<input type="checkbox"/>
	Poignée M6x25 mm pour réglage en longueur Code article: EBH108 ●	26,00€	<input type="checkbox"/>

NOUVEAUTÉ NOUVEAUTÉ

10. Ressort souple de guidon




Photo	Description	Prix public HT	Option
	Ressort plus souple de 35-40% - braquage plus souple Destiné aux personnes avec des faiblesses aux mains/bras et Tetra Code article : EBF042-S	21,50€	<input checked="" type="checkbox"/>

11. Guidons

Photo	Description	Prix public HT	Option
	Tube de guidon droit, noir alu. Ø22 x 48 cm Code article : EBH002	Standard	<input checked="" type="checkbox"/>
	Guidon LONG droit, noir alu. Ø22 x 55 cm, Code article : EBH222	21,50€	<input checked="" type="checkbox"/>
	Guidon - L : 520 x Ø22/Ø19 mm - Ø25,4 mm Hauteur 30 mm - Cintré plat recourbé 6° - noir et alu. Code article : EBH30R (NC version TETRA)	43,00€	<input type="checkbox"/>
	Guidon - L : 520 x Ø22/Ø19 mm - Ø25,4 mm Hauteur 40 mm - Cintré plat recourbé 10° - noir et alu. Code article : EBH40R (NC version TETRA)	43,00€	<input type="checkbox"/>
	Guidon - L : 520 x Ø22/Ø17 mm - Ø25,4 mm Hauteur 50 mm - Cintré plat recourbé 10° - noir et alu. Code article : EBH50R (NC version TETRA)	43,00€	<input type="checkbox"/>
	Guidon - L : 600 x Ø22/Ø17 mm - Ø25,4 mm Hauteur 40 mm - Cintré plat recourbé 38° - noir et alu. Code article : EBH301 (NC version TETRA)	43,00€	<input checked="" type="checkbox"/>
Info complémentaire / remarque?			


NOUVEAUTÉ

12. Accélérateurs


Photo	Description	Prix public HT	Option
	Accélérateur poignée complète - monté à droite	Standard	<input checked="" type="checkbox"/>
	Accélérateur poignée complète - monté à gauche Code article : EBE00M-LT	0,00 €	<input checked="" type="checkbox"/>
	Gâchette d'accélérateur pour PAWS Convient à droite et à gauche Code article : EBE00M	0,00€	<input checked="" type="checkbox"/>
Indication de montage gachette ?	Côté gauche :	Côté droit :	

toujours en stock Non disponible en stock actuellement, demandez un délai.

13. Appuis palmaires


Photo	Description	Prix public HT	Option
 Peut être utilisé seulement à droite	Appui palmaire - NOIR Code article : EBH218-BK	● 11,00€	
	Appui palmaire - BLEU Code article : EBH218-BE	● 11,00€	
	Appui palmaire - ROUGE Code article : EBH218-RD	● 11,00€	
	Appui palmaire - VERT Code article : EBH218-GN	● 11,00€	
	Appui palmaire - JAUNE Code article : EBH218-YW	● 11,00€	

14. Freins hydrauliques pour poignées standards




Photo	Description	Prix public HT	Option
 * Nos freins utilisent de l'huile minérale hydraulique et les raccords sont compatibles Shimano	Frein hydraulique pour PAWS 12"/14" avec levier standard, monté à GAUCHE . Comprend le levier de frein, câble, étrier. Code article : EBH304-L	● 101,10€	
	Frein hydraulique pour PAWS 12"/14" avec levier standard, monté à DROITE . Comprend le levier de frein, câble, étrier. Code article : EBH304-R	● 101,10€	
	Frein hydraulique pour PAWS 16" avec levier standard, monté à GAUCHE . Comprend le levier de frein, câble, étrier. Code article : EBH307-L	● 101,10€	
	Frein hydraulique pour PAWS 16" avec levier standard, monté à DROITE . Comprend le levier de frein, câble, étrier. Code article : EBH307-R	● 101,10€	
	Frein hydraulique pour PAWS 20" avec levier standard, monté à GAUCHE . Comprend le levier de frein, câble, étrier. Code article : EBH303-L	● 101,10€	
	Frein hydraulique pour PAWS 20" avec levier standard, monté à DROITE . Comprend le levier de frein, câble, étrier. Code article : EBH303-R	● 101,10€	

Frein ONE-HAND – Freins à disque hydrauliques DUO

NOUVEAUTÉ













	Freins à disque hydrauliques - GAUCHE Set complet Code article : EBH03B-L	● 770,00€	
	Freins à disque hydrauliques - RIGHT Set complet Code article : EBH03B-R	● 770,00€	

15. Freins à disque hydrauliques Tetra

Photo	Description	Prix public HT	Option
	Frein tetra hydraulique, GAUCHE pour PAWS 12 / 14 ", Comprend levier, câbles et 2 étriers. Code article : EBH04T (NC guidon cintré)	● 1.069,00€	
	Frein tetra hydraulique, GAUCHE pour PAWS 16", Comprend levier, câbles et 2 étriers. Code article : EBH05T (NC guidon cintré)	● 1.069,00€	
	Frein tetra hydraulique, GAUCHE pour PAWS 20 ", Comprend levier, câbles et 2 étriers. Code article : EBH03T (NC guidon cintré)	● 1.069,00€	
	Frein tetra hydraulique, DROIT pour PAWS 12 / 14 ", Comprend levier, câbles et 2 étriers. Code article : EBH04T-R (NC guidon cintré)	● 1.069,00€	
	Frein tetra hydraulique, DROIT pour PAWS 16", Comprend levier, câbles et 2 étriers. Code article : EBH05T-R (NC guidon cintré)	● 1.069,00€	
	Frein tetra hydraulique, DROIT pour PAWS 20 ", Comprend levier, câbles et 2 étriers. Code article : EBH03T-R (NC guidon cintré)	● 1.069,00€	
	Poignée d'accélérateur TETRA GAUCHE pour frein tetra DROIT ci-dessus Code article : EBE00M-T (NC guidon cintré)	● Prochain. dispo	







● toujours en stock ○ Non disponible en stock actuellement, demandez un délai.

16. Pneus


Photos		Description	Prix public HT	Option
Pneu Standard 	Option disponible 	Pneu disponible pour PAWS 12" 12 1/2" x 2.75" avec crampons tout-terrain, noir Code article : 431210 ●	94,72€	
Pneu Standard 3.00-8" 	Option disponible 	Pneu disponible pour PAWS City 14" Pneu crampons tout-terrain 3.5" - 8", noir Code article : 440806 ●	94,72€	
Pneu Standard 	Option disponible 	Pneu disponible pour PAWS 16" (choix 1) Pneu crampons tout-terrain 3.00x16", noir Code article : 431607 ●	94,72€	
Pneu Standard 	Option disponible 	Pneu disponible pour PAWS 16" (choix 2) Pneu cross 80/100-12", noir Code article : 431296 ●	149,00€	
Pneu Standard 	Option disponible 	Pneu disponible pour PAWS 16" (choix 3) étroit Pneu crampons tout-terrain 16"x 2" (54-305), CST BADGER, noir Code article : 431699 ●	94,72€	
		Chambre à air nécessaire pour pneu ci-dessus Tube 16" x 1.75-2.125", avec car valve 90°/45° Code article : 451699 ●		
Pneu Standard 	Option disponible 	Pneu disponible pour PAWS 16" (choix 4) (étroit) Pneu de ville 16" x 2.125" (58-305), CST, noir Code article : 431609 ●	Prochain. dispo	
		Chambre à air nécessaire pour pneu ci-dessus Tube 16" x 1.75-2.125", avec car valve 90°/45° Code article : 451699 ●		

NOUVEAUTÉ



PAWS BON DE COMMANDE 2025

Pneu Standard 	Option disponible 	Pneu disponible pour PAWS TOURER FAT 20 x 4" (choix 1) Pneu crampons tout-terrain 3.50 - 16" (100-507) noir ● Code article : 43200C	149,00€	
Pneu Standard 	Option disponible 	Pneu disponible pour PAWS TOURER FAT 20"x4" (choix2) Pneu crampons tout-terrain 20"x 4", (100-507), INNOVA, noir ● Code article : 432009	149,00€	
Pneu Standard 	Option disponible 	Pneu disponible pour PAWS TOURER FAT 20x4" (choix 3) Pneu cross 90/100-16", noir ● Code article : 411699	149,00€	
Info: Le pneu standard sera expédié avec la PAWS, en complément du pneu optionnel				

17. Support double pour batterie


Photo	Description	Prix public HT	Option
	Support double pour batterie (sans batterie) Code article : EBH141 ●	430,50€	

18. Béquilles

Photos	Description	Prix public HT	Option
	Béquilles standards - Verticales	Standard	
	Béquilles escamotables pour PAWS 16" Conçues pour utilisation tout-terrain, fixées sur la fourche Code article : EBL01CD	195,90€	
	Béquilles escamotables pour PAWS 20" Conçues pour utilisation tout-terrain, fixées sur la fourche Code article: EBL01EF	195,90€	


Info: Les béquilles standard seront expédiées avec la PAWS, en complément des béquilles optionnelles

19. Repose-pieds PAWS

Photo	Description	Prix public HT	Option
	Repose-pieds pour PAWS 12"/14" Uniquement pour version manuelle Code article : EBL01W Livré non monté	179,00€	
	Repose-pieds pour PAWS 12"/14" Uniquement pour version automatique Code article : EBL02W Livré non monté	179,00€	
	Repose-pieds pour PAWS 16" Convient aux 2 versions Code article : EBL00W Livré non monté	179,00€	
	Repose-pieds pour PAWS 20" Convient aux 2 versions Code article : EBL003W Livré non monté	179,00€	

Info: Les béquilles standard seront expédiées avec la PAWS, en complément des béquilles optionnelles

Repose-pieds souple, amovible

 vue latérale vue de haut	Repose-pieds compacte souple pour utilisation ponctuelle sur PAWS, pour fauteuil à potences amovibles Code article : R02988H	50,47€	
---	---	--------	--

NOUVEAUTÉ

20. Personnalisation des commandes Tetra

Photos	Description	Prix public HT	Option
	Commandes Tetra standards - horizontales Code article (Jeu de 2 pièces) : EBH00L ●	Standard	
	Commandes Tetra - verticales Code article pour leviers verticaux avec grip (Jeu de 2 pièces) EBH00L-V ●	22,00€	
	Poignée de contrôle Tetra Une main côté gauche - Poignée horizontale ** Suggestion de montage ●	59,00€	
	Poignée de contrôle Tetra Une main côté gauche - Poignée verticale ** Suggestion de montage ●	89,00€	
	PUSH TO BRAKE ●	Prochain. dispo	
Info complémentaire / remarque?			

NOUVEAUTÉ

22. Autres accessoires

	Photos	Description	Prix public HT	Option	Qté
	" data-bbox="125 135 365 210"/>	Sac porte-bagage + fixation pour City 12"/>"14" Code article : EBH173 * Si double batterie, utiliser un support + long de 25 mm ●	239,00€		
		Sac porte-bagage + fixation pour Cruiser 16" et Tourer 20" Code article : EBH178 * Si double batterie, utiliser un support + long de 25 mm ●	239,00€		
		Sac porte-bagage avec panier métallique pour Cruiser 16" et Tourer 20" (convient au ancien support de montage) Code article : EBH086-A ●	239,00€		
NOUVEAUTÉ		poids de lestage pour PAWS. 10 kg au total (2x5kg). Convient à toutes les versions et tous les pneus Uniquement avec béquille standard Code article : EBF00E-A ●	415,00€		
		Rails + longs pour poids de lestage Nécessaires avec béquilles escamotables Code article : EBF123-L ○	29,00€		
NOUVEAUTÉ		Roues de transport - facilite le chargement et le stockage Se fixent par-dessus les poignées du guidon - roues amovibles Code article : EBH01Y-2 ●	87,55€		
		Roues de transport - facilite le chargement et le stockage S'insèrent dans les poignées du guidon - roues amovibles Code article : EBH00Y-2 ●	87,55€		
		Assistance de démarrage en côte (HAC) Code article EBH600 ○	539,00€		
		Support de téléphone 1 – alu noir, réglage 360°, width Largeur 60-95 mm, épaisseur max du téléphone 11 mm Code article: EBH220 ●	45,39€		
		Support de téléphone 2 – alu noir, réglage 360°, width Largeur 60-100 mm, épaisseur max du téléphone 12 mm Code article : EBH221 ●	65,00€		


● toujours en stock ○ Non disponible en stock actuellement, demandez un délai.

		Paire de rétroviseurs incluant une paire de LED latérales, droite et gauche Code article : EBH00N	●	175,00€		
NOUVEAUTÉ		Rétroviseur Ø100 mm Convient à droite ou à gauche, avec un tube Ø19 mm diamètre intérieur Code article : EBH01B	●	60,28€		
NOUVEAUTÉ			Porte-bouteille 1 Se monte sur le guidon ou la potence Code article : EBH225-A	●	49,00€	
			Porte-bouteille / Gobelet 2 Se monte sur le guidon ou la potence Code article: EBH225-B	○	49,00€	
		Compresseur d'air intelligent Code article : EBE01D	●	80,73€		
		Batterie adaptée au transport aérien 48v 5,8 Ah Code article : EBB0048B-A	●	€ 540,00		
		Batterie supplémentaire 48V, 11,6 Ah Code article : EBB0048-A	●	755,00€		
		Chargeur supplémentaire PAWS Code article : EBBC048	●	89,00€		
NOUVEAUTÉ		Station de charge pour batterie PAWS Code article : EBX120DS	○	79,00€		
NOUVEAUTÉ		Paire de roues de béquille, plus larges , 3" Ø80 x 24 mm, Ø8 x 24 mm Code article : 140396	●	60,00€		

ROUES FAT POUR FAUTEUIL ROULANT

Les roues OFF-ROAD pour fauteuils roulants sont idéales et confortables pour une conduite en sécurité avec votre PAWS, spécialement sur les terrains souples ou avec relief, où vous voulez.

MTB WHEELS Roues 24" Avec pneus Mountain Bike 1,75"

Photo	Description	Prix public HT	Option	Qté
	PNEU : Mountain Bike 24"x 1,75", noir	344,40€		
	JANTE : 507 mm, noir alu. Diamètre réduit pour roues 24"			
	RAYONS : 36 pcs, 2 cross, inox			
	MOYEU : Aluminium noir 64 mm			
	ROULEMENTS : ø1/2" / ø12,7 mm			
	MAIN COURANTE : Incluse (noir alu. avec 6 pattes de fixation)			
	DIAMETRE EXTERIEUR ROUE COMPLÈTE : 24"			
	POIDS (paire) : 4,2 kg			
	CODE ARTICLE (paire) : 264EZGSET ●			


FATBOY roues 20"x4.0" avec pneus Chaoyang

Photo	Description	Prix public HT	Option	Qté
	PNEU : Chaoyang, Sand Storm 20"x4.0", noir	495,00€	Avec roulements ø12 mm	
	JANTE : 406 x 80 mm, noir alu.			
	RAYONS : 36 pcs, 2 cross, black ø2.3 mm			
	MOYEU : High flange 79/90 mm, offset, black			
	MAIN COURANTE : non incluse			
	DIAMETRE EXTERIEUR : ca. 571 x 97 mm			
	POIDS (paire) : 5.6 kg			
	CODE ARTICLE pour set roues 12 mm : 26F006SETM ●			
	CODE ARTICLE pour set roues ø1/2" : 26F006SET ●			
Ajout mains courantes ? Article no.: 3420E5 ●	97,00€			

FATBOY roues 20"x4.0" avec pneus CST BFT

Photo	Description	Prix public HT	Option	Qté
	PNEU : CST BFT 20"x4.0", 100-406 mm, noir	495,00€	Avec roulements ø12 mm	
	JANTE : 406 x 80 mm, noir alu.			
	RAYONS : 36 pcs, 2 cross, noir ø2.3 mm			
	MOYEU : High flange 79/90 mm, offset, black			
	MAIN COURANTE : non incluse			
	DIAMETRE EXTERIEUR : ca. 565 x 96 mm			
	POIDS (paire) : 5.1 kg			
	CODE ARTICLE pour set roues 12 mm : 26F005SETM ●			
	CODE ARTICLE pour set roues ø1/2" : 26F005SET ●			
Ajout mains courantes ? Item no.: 3420E5 ●	97,00€			

FATMAN roues 24"×2.35" avec pneus Schwalbe Crazy Bob

Photo	Description	Prix public HT	Option	Qté
	PNEU : Schwalbe Crazy Bob 24"×2.35", noir	560,00€	Avec roulements ø12 mm	
	JANTE : 507 x 80 mm, noir alu.			
	RAYONS : 36 pcs, 2 cross, noir Ø2.3 mm			
	MOYEU : High flange 79/90 mm, offset, noir			
	MAIN COURANTE : Incline (noir alu. 6 pattes de fixation)			
	DIAMETRE EXTERIEUR : ca. 625 x 78 mm			
	POIDS (paire) : 6.1 kg			
	CODE ARTICLE pour set roues 12 mm : 26F411SETM ●			
	CODE ARTICLE pour set roues ø1/2" : 26F411SET ●			
			Avec roulements ø1/2"/12.7 mm	
			26F411SET	


EASY RIDER roue 24"×2" avec pneu Schwalbe Big Apple

Photo	Description	Prix public HT	Option	Qté
	PNEU : Schwalbe Big Apple 24"×2", noir	475,00€	Avec roulements ø12 mm	
	JANTE : 507 x 57 mm, noir alu.			
	RAYONS : 36 pcs, 2 cross, noir ø2.3 mm			
	MOYEU : High flange 53/64 mm, offset, noir			
	MAIN COURANTE : Incline (noir alu. avec 6 pattes de fixation)			
	DIAMETRE EXTERIEUR : ca. 610 x 57 mm			
	POIDS (paire) : 4.8 kg			
	CODE ARTICLE pour set roues 12 mm : 26F413SETM ●			
	CODE ARTICLE pour set roues ø1/2" : 26F413SET ●			
			Avec roulements ø1/2"/12.7 mm	
			26F413SET	


EASY RIDER roues 24"×2" avec pneus Schwalbe SMART SAM

Photo	Description	Prix public HT	Option	Qté
	PNEU : Schwalbe SMART SAM 24"×2", noir	475,00€	Avec roulements ø12 mm	
	JANTE : 507 x 57 mm, noir alu.			
	RAYONS : 36 pcs, 2 cross, noir Ø2.3 mm			
	MOYEU : High flange 53/64 mm, offset, noir			
	MAIN COURANTE : Incline (noir alu. avec 6 pattes de fixation)			
	DIAMETRE EXTERIEUR : ca. 615 x 60 mm			
	POIDS (paire) : 4.7 kg			
	CODE ARTICLE pour set roues 12 mm : 26F414SETM ●			
	CODE ARTICLE pour set roues ø1/2" : 26F414SET ●			
			Avec roulements ø1/2"/12.7 mm	
			26F414SET	


FLEX RIDER roues 24"×2.35" avec pneus Schwalbe Crazy Bob

Photo	Description	Prix public HT	Option	Qté
	PNEU : Schwalbe Crazy Bob 24"× 2.35", noir	475,00€	Avec roulements ø12 mm	
	JANTE : 507 x 57 mm, noir alu.			
	RAYONS : 36 pcs, 2 cross, noir ø2.3 mm			
	MOYEU : High flange 53/64 mm, offset, noir			
	MAIN COURANTE : Incluse (noir alu. avec 6 pattes de fixation)			
	DIAMETRE EXTERIEUR : ca. 628 x 67 mm			
	POIDS (paire) : 5.8 kg			
	CODE ARTICLE pour set roues 12 mm : 26F417SETM ●			
CODE ARTICLE pour set roues ø1/2" : 26F417SET ●	Avec roulements ø1/2"/12.7 mm	26F417SET		

FLEX RIDER roues 24"×2.35" avec pneus Schwalbe SMART SAM


Photo	Description	Prix public HT	Option	Qté
	PNEU : Schwalbe SMART SAM 24"×2.35", noir	475,00€	Avec roulements ø12 mm	
	JANTE : 507 x 57 mm, noir alu.			
	RAYONS : 36 pcs, 2 cross, noir ø2.3 mm			
	MOYEU : High flange 53/64 mm, offset, noir			
	MAIN COURANTE : Incluse (noir alu. avec 6 pattes de fixation)			
	DIAMETRE EXTERIEUR : ca. 625 x 64 mm			
	POIDS (paire) : 5 kg			
	CODE ARTICLE pour set roues 12 mm : 26F416SETM ●			
CODE ARTICLE pour set roues ø1/2" : 26F416SET ●	Avec roulements ø1/2"/12.7 mm	26F416SET		

Axes Quick release pour roues FAT


Photo	Description	Code article		Prix public HT	Option	Qté
	Axes- QR L.99 mm avec bouton poussoir noir logo RS	ø12 mm	6180M1 ●	80,00€		
		ø½"/12.7 mm	6181M1 ●			
	Axes- QR L.108 mm avec bouton poussoir noir logo RS	ø12 mm	6180M2 ●			
		ø½"/12.7 mm	6181M2 ●			
	Axes- QR L.130 mm avec bouton poussoir noir logo RS pour moyeu de roue 79/90 mm	ø12 mm	6180E2 ●	80,00€		
		ø½"/12.7 mm	6183E5 ●			
	Axes- QR L.140 mm avec bouton poussoir noir logo RS pour moyeu de roue 79/90 mm	ø12 mm	6180E3 ●			
		ø½"/12.7 mm	6183E1 ●			
	Axes- QR L.145 mm avec bouton poussoir noir logo RS pour moyeu de roue 79/90 mm	ø12 mm	6180E4 ●			
		ø½"/12.7 mm	6183D8 ●			
	Axes- QR L.150 mm avec bouton poussoir noir logo RS pour moyeu de roue 79/90 mm	ø12 mm	6180E5 ●			
		ø½"/12.7 mm	6183D9 ●			

● toujours en stock ○ Non disponible en stock actuellement, demandez un délai.

Axes Quick release pour roues FAT - suite

Photo	Description	Code article		Prix public HT	Option	Qté
	Axes- QR L.104 mm avec bouton poussoir noir logo RS pour moyeu de roue 53/64 mm	Ø12 mm	618089L ●	80,00€		
		Ø½"/12.7mm	6183E2 ●			
	Axes- QR L.114 mm avec bouton poussoir noir logo RS pour moyeu de roue 53/64 mm	Ø12 mm	6180E1 ●			
		Ø½"/12.7mm	6183E3 ●			

Entretoises pour axes Quick Release Ø1/2"

Photo	Description	Prix public HT	Option	Qté
	Entretoise de Ø1/2"x 6mm, acier galvanisé Article : 1942C3 ●	6,00€		
	Entretoise de Ø1/2"x 9mm, acier galvanisé Article: 1942C4 ●			
	Entretoise de Ø1/2"x 12mm, acier galvanisé Article: 1942C5 ●			

Autres informations importantes concernant cette commande (note, schéma, copie d'email ...)

Date	Signature
------	-----------